

tilo

BODEN GUIDE



SCHRITT FÜR SCHRITT
ZUM TRAUMBODEN.

#PARKETT

>NATUR

/DESIGN



Bodenguide

Schritt für Schritt zum Traumboden.


Alles beginnt mit der Auswahl des Bodens. Er ist die Grundlage für viele weitere Entscheidungen und prägt die Wirkung der Räume maßgeblich mit. Dabei hat jeder Raum seine ganz eigenen Ansprüche.

Neben den unterschiedlichen Anforderungen, die verschiedene Räume mit sich bringen, spielen natürlich auch Wohnstile eine wichtige Rolle. Wie lange halten wir uns wo auf? Suchen wir Ruhe oder kreative Anregung? Offene Räume, die nicht mehr klar voneinander abgegrenzt sind, bieten viele Möglichkeiten. Welcher Boden ist der richtige für ein einheitliches Gesamtbild?


Lassen Sie sich auf den nächsten Seiten inspirieren und vielleicht finden Sie bereits Antworten auf die eine oder andere Frage. Wir zeigen Ihnen, wie sich unterschiedliche Farben und Sortierungen sowie die Auswahl von Format und Verlegerichtung auf den Raum auswirken. Außerdem erfahren Sie, welche Holzarten es bei tilo gibt, worauf Sie bei der Renovierung ein Auge haben sollten und was es bei der Reinigung & Pflege zu beachten gibt.

Auf dem Weg zum Bodenglück. Checkliste

Der richtige Boden ist keine Entscheidung, die man aufgrund eines flüchtigen Trends oder aus dem Moment heraus treffen sollte. Die Wahl muss wohl überlegt sein, möchte man doch über Jahre hinweg Freude daran haben. Wir möchten Sie dabei unterstützen, indem wir Ihnen helfen, von Anfang an die richtigen Fragen zu stellen, um so Schritt für Schritt zu Ihrem perfekten Boden zu kommen.

1  **Verschiedene RÄUME, verschiedene Bedürfnisse:** Je stärker der Bereich genutzt wird, desto mehr muss der Boden auch aushalten. Häufig fällt die Wahl in stark frequentierten Bereichen auf robustes und strapazierfähiges Vinyl.


.....

2  **Welchen WOHNSTIL möchten Sie in Ihrem Zuhause Leben?** Böden beeinflussen die Wirkung und somit den Stil eines Raumes maßgeblich.


.....

3  **Welche BODENFARBE trifft Ihren Geschmack?** Möchten Sie lieber helle oder dunkle Bodenfarben in Ihrem Zuhause? Oder irgendetwas dazwischen?


.....

4  **HOLZARTEN: Eiche, Esche, Lärche oder Zirbe?** Die Natur erfreut uns mit einer Vielfalt an unterschiedlichen Holzarten. Welche ist die Ihre?

.....

5  **SORTIERUNG: Ruhig, lebhaft oder rustikal?** Die Wahl der Sortierung beeinflusst, wie der neue Boden in Ihrem Zuhause wirkt.


.....

6  **Welches FORMAT ist das Ihre?** Unterschiedliche Längen und Breiten verändern das Bodenbild, können Räume strecken oder kleiner wirken lassen.


.....

7  **Welche ist die richtige VERLEGERICHTUNG?** Das Verlegebild beeinflusst ebenfalls die Wirkung des Raumes. Üblicherweise verlegt man Dielen von der Tür zum Fenster hin.


.....

8  **RENOVIERUNG oder Neubau?** Grundsätzlich sind alle tilo Böden sowohl für die Renovierung als auch für den Neubau geeignet. Bei Renovierungen kann es allerdings vorkommen, dass die mögliche **Aufbauhöhe** deutlich geringer ist. Notieren Sie unbedingt vorab, wie hoch die Aufbauhöhe sein darf (wie viel Platz Sie z. B. im Türenbereich noch haben).


.....

9  **Wie viel Zeit möchte ich für REINIGUNG & PFLEGE aufwenden?** Die Pflege von Parkettböden ist sehr wichtig, um deren schöne Optik lange zu erhalten. Die feuchte Reinigung ist insbesondere bei Vinylböden besonders einfach.

.....

10  **Wie viel m² Boden benötige ich?** Üblicherweise werden zur Grundfläche, für die Sie einen Boden benötigen, 5 % Verschnitt dazugerechnet. So sind Sie garantiert auf der sicheren Seite.

.....

11  **Benötigen Sie auch eine Treppe und/oder Leiste?** Treppe und Bodenleiste sind wichtige Gestaltungselemente und Teile Ihres Wohnraumes. Ob kontrastreich in Szene gesetzt oder wunderschön dekorgleich zum Boden - leben Sie Ihren Stil!

.....



Diese Fragen dienen zur ersten Orientierung.

Machen Sie sich am besten Notizen dazu und gehen Sie damit zu Ihrem Beratungsgespräch. Die Inspirationen und Informationen auf den nächsten Seiten helfen Ihnen dabei.

Räume

und ihre Anforderungen.

Wohnzimmer

Der Wohlfühlort für die ganze Familie: Hier wird gelacht und gelebt. Der Arbeitsalltag ist vergessen, man kommt zur Ruhe, genießt das angenehme Barfuß-Gefühl und kann so richtig entspannen. Ganz klar: Der Wohlfühlfaktor steht im Vordergrund. Der Boden soll das wohnliche Ambiente mittragen, besondere Widerstandsfähigkeit oder Robustheit sind eher nebensächlich.

Ob nun puristisch elegant oder rustikal natürlich - Parkett bringt Leben in jedes Wohnzimmer. Wer sich einen besonders robusten Boden wünscht, ist mit einem Vinylboden gut beraten.



tilo Farbverbund

Wohnzimmer und Küche verschmelzen miteinander? Dann entdecken Sie den **tilo Farbverbund!** Damit können Sie #PARKETT und /DESIGN kombinieren - und das in der gleichen Farbwelt für ein harmonisches Gesamtbild! **Mehr dazu auf Seite 65.**

Küche

In der Küche sind wir immer in Bewegung. Wir bereiten vor, putzen, schneiden und kochen. Und alle leidenschaftlichen Köche wissen: Da kann auch schnell etwas danebengehen. Deshalb gehen mit der Bodenwahl für die Küche oft auch höhere Ansprüche an Pflegeleichtigkeit und Robustheit einher.

Mit Vinylböden steht Ihren Genussmomenten nichts im Weg. Und das Beste: Dank vieler unterschiedlicher Dekore können Sie die Küche

ganz nach Ihren Vorstellungen gestalten. Denn mit Vinyl ist wirklich alles möglich - von natürlicher Holzoptik bis hin zu edler Steinoptik.

Parkett in der Küche?

Ja, warum nicht? Auch Parkettböden sind mittlerweile pflegeleicht. Dies gilt ebenso für die tilo #PARKETT Kollektionen, die durch die innovative Oberfläche Innovo NATUR ÖL bestens geschützt sind.



Schlafzimmer

Die Augen schließen, durchatmen und entspannen – im Schlafzimmer wünschen wir uns eine angenehme Atmosphäre, die uns den Alltag schnell vergessen lässt. Die Naturstoffe Holz oder Kork transportieren viele ihrer guten Eigenschaften in die eigenen vier Wände. Sie sind immer wohltemperiert, kühlen nur wenig ab und begrüßen uns schon morgens mit einem herrlichen Gefühl, wenn wir die Füße aus dem Bett schwingen!

Die Natürlichkeit von Parkett- und Korkböden sorgt für ein angenehmes Raumklima und fördert so auch die Wohngesundheit! So lässt es sich entspannt schlafen.

Vinylboden im Schlafzimmer?

Alle, die sich im Schlafzimmer ebenfalls einen besonders pflegeleichten Boden wünschen, können sich natürlich auch hier ganz ohne Bedenken für einen Vinylboden entscheiden.



duftende Zirbe

Die ätherischen Öle der Zirbe verströmen einen zarten Duft und wirken beruhigend, was für einen erholsameren Schlaf sorgen kann.



RUSTICO Zirbe Natur!Pur



ROBUSTO Eiche Tabacco

Kinderzimmer

Es wird gespielt, gelacht und getobt. Und wenn Zeit bleibt, auch geschlafen. Kaum ein Raum ist so vielseitig in seinen Anforderungen und Ansprüchen wie das Kinderzimmer. Hier muss der Boden viel mitmachen, dabei angenehm warm und wohngesund sein. Kinder verbringen in den ersten Jahren viel Zeit am Boden – liegend, sitzend, krabbelnd und laufend. Kork ist wunderbar weich, hygienisch, dabei nachhaltig und erstaunlich robust. Natürlich passt Parkett ebenfalls

wunderbar ins Kinderzimmer. Gebürstete Oberflächen verzeihen so manche Kratzspuren.

Wer großen Wert auf Strapazierfähigkeit und Pflegeleichtigkeit legt, liegt mit einem Vinylboden genau richtig. Die wasserunempfindliche, glatte Oberfläche lässt sich leicht reinigen, ist fußwarm, dämpft Geräusche und sorgt für ein angenehmes Tritgefühl.



ELITO TREND Eiche Mocca

Büro

Home-Office kann wie Urlaub sein - und zwar dann, wenn man sich im eigenen Zuhause so pudelwohl fühlt, dass sich Arbeit nicht wie Arbeit anfühlt. Wesentlich für den Wohlfühlfaktor ist auch der Boden. Neben optischen Ansprüchen sollte der Boden im Büro stuhlrolleneeignet und einfach zu reinigen sein. Wenn Sie Kund*innen empfangen - aber auch

Ihnen selbst zuliebe - sollte der Boden natürlich ein Hingucker sein. Abgesehen davon steht der Auswahl des richtigen Bodens nichts im Wege. Egal ob Parkett, Korkboden oder Vinyl - Ihrem Gestaltungswillen sind mit tilo Böden keine Grenzen gesetzt, da alle unsere Böden die Anforderungen für Büroarbeit erfüllen.



ELEGANTO Stein Graphit

Garderobe

Der erste Eindruck zählt - und wenn wir Besuch empfangen, so ist dies meist der Eingangsbereich. Für uns ist es das Gefühl des „Nachhause-Kommens“ nach einem langen Tag. Deshalb möchten wir uns auch keine allzu großen Gedanken darüber machen, ob die Schuhe zu nass oder zu schmutzig sind. Wir möchten einfach ankommen.

Vinyl bietet die perfekte Lösung. Ob heimeliges Wohlfühlambiente dank Holzoptik oder edler Eyecatcher mit Steinoptik - hier können Sie Ihren Stil ausleben, vereint mit unschlagbarer Pflegeleichtigkeit.



ELEGANTO Marmor Polar



Nimm Platz.

Sitzgelegenheiten verleihen jedem Raum mehr Wohnlichkeit. Vor allem im Vorraum oder auf dem Flur wirken sie einladend oder dienen als praktische Ablage.

Bad und WC

Im Badezimmer wünschen wir uns Behaglichkeit von Kopf bis Fuß. Egal, ob nach dem entspannenden Bad am Abend oder nach der morgendlichen Routine – ein fußwarmer Boden trägt maßgeblich zu unserem Wohlbefinden bei.

In keinem anderen Raum laufen wir so oft barfuß wie im Bad. Neben Optik und Haptik ist aber eines entscheidend: Der Boden muss hoher Luftfeuchtigkeit und überlaufendem Wasser standhalten.

Unsere wasserfesten, stabilen Vinyl Rigidboards sind genau dafür gemacht. Im Vergleich zu Fliesen sind sie samtweich und fußwarm – und das in vielen verschiedenen Optiken. Bringen Sie Ihren Stil ins Bad. Ganz ohne Kompromisse.



ELEGANTO SPA Schiefer Natur



FAVORITO SPA Eiche Mandel

Wohnstile

mit der richtigen Grundlage.

Unterschiedliche Einrichtungsstile haben eines gemeinsam: Sie vermitteln ein besonderes Wohngefühl. Sie liefern Ideen und Anregungen, wie wir unsere Räume vielleicht gestalten möchten. Wir haben eine Auswahl von zeitlosen und modernen Wohnstilen für Sie zusammengefasst - und zeigen Ihnen mögliche Böden dazu.



WENIGER IST MEHR. **Modern Living**

Ungekünstelt, unverspielt, unaufdringlich - das zeichnet diesen Wohnstil im Besonderen aus. Er glänzt durch Harmonie statt Opulenz, vereint dabei klare Linien und Struktur mit warmer Natur und Nachhaltigkeit. Dieser Stil lädt ein, bewusster einzurichten und einzukaufen. Dabei treffen vor allem erdige und Meeres-Töne auf Materialien wie Bast, Leinen und natürlich Holz.

Wie geschaffen für diesen Einrichtungsstil ist der tilo Natur!Pur Farbton. Er fügt sich nahtlos ein, wirkt wie frisch aus dem Wald und strahlt dabei pure, authentische Natürlichkeit aus. Bewusste Natürlichkeit steht im Vordergrund - und das ist mehr als ein Trend. Es ist die Zukunft.



RUSTICO TREND Eiche Natur

MAXIMALE GEMÜTLICHKEIT.
Rustikales Wohnen

Anfassen, fühlen, mit allen Sinnen wohnen – das ist das Wesen des rustikalen Wohnstils. Es geht um Echtheit und Authentizität. Die Devise lautet: betonen – nicht überladen. So lebt dieser Stil von neutralen, sanften Tönen mit dunklen, starken Akzenten. Naturbelassene „Rohlinge“ in Kombination mit liebevoll ausgewählten Accessoires schaf-

fen echte Wohlfühlatmosphäre. Ein echter Holzboden in rustikaler Sortierung ist hier die Grundlage der Wahl: tilo RUSTICO und RUSTICO TREND. Warm, lebendig und facettenreich zeigt er Holz von seiner authentischen Seite. Am besten, Sie lassen diesen Wohnstil sich nach und nach entwickeln, denn dann wirkt er am natürlichsten.

DIE RAFFINESSE DER EINFACHHEIT.
Puristisches Wohnen

Plätze zum Ein- und Durchatmen, das macht den puristischen Wohnstil aus. Klar, ruhig und zeitlos reduziert er Wohnen auf das Wesentliche, ohne dabei kalt oder nüchtern zu sein. Naturmaterialien und natürliche Farbnuancen machen es möglich. Baumwolle oder Leinen sowie leichte, schwebend wirkende Möbel wie hängende Sideboards unterstreichen die ein-

fache Klarheit zusätzlich. Verstauen Sie unnötigen Kleinkram und rücken Sie Dinge in den Mittelpunkt, die Ihnen wirklich Freude bereiten. Zeitlos schön und geradezu perfekt für diesen Wohnstil geeignet sind die PURISTICO Kollektionen. Sorgfältig vorsortiert mit nur vereinzelt Ästen, schaffen sie ein schlichtes, dezentes Erscheinungsbild.



PURISTICO Eiche Natur



NOVO Eiche Kalahari

KLARE LINIEN, BEHAGLICHES AMBIENTE.

Skandi

Der Skandi-Stil ist ideal für alle, die klare Linien, natürliche Materialien und eine warme, gemütliche Atmosphäre lieben. Er ist geprägt von Minimalismus, Funktionalität und einer reduzierten Ästhetik. Materialien wie Holz, Leinen, Ton, Bast und Baumwolle sorgen für ein behagliches Am-

biente. Helle und luftige Räume, viel natürliches Licht, pastellfarbene Wände und helle Holzböden sind für diesen Stil typisch. Die Farbpalette besteht hauptsächlich aus natürlichen Farben wie Weiß, Grau, Beige und Blau, sowie warmen Holzönen.



NOVO Eiche Macadamia

LICHTDURCHFLUTET UND FREI.

Amerikanischer Landhausstil

Praktische Architektur, große Veranden, Erker, viel natürliches Licht und hohe Decken – zum Beispiel mit Holzbalken – dies alles ist typisch für den amerikanischen Landhausstil. Häufig sind es Holzhäuser, die mit einer warmen Farbpalette und einer Inneneinrichtung aus natür-

lichen Materialien wie Holz und Leinen, sowie Farben und Mustern, die sich an der Natur orientieren, Wohlfühlatmosphäre erzeugen. In Bezug auf Bodenfarben und Bodentypen sind Parkett oder Holzdielen in natürlichen Farben wie braun oder grau häufig zu finden.

ROH, UNBEHANDELT, ROBUST.

Industrial Style

Immer mehr an Beliebtheit erfreut sich der Industrial Style, ein Stil für Mutige. Die Ästhetik dieses Stils orientiert sich an Fabriken und Lagerhallen. Die Verwendung von rohen und unbehandelten Materialien wie Zement, Beton, Stahl und Holz verleihen dem Raum eine raue und unvollendete Atmosphäre. Vintagemöbel und Farben wie Grau, Schwarz und Weiß, die zur Schaffung einer ruhigen und unaufdringlichen

Atmosphäre beitragen, zeichnen diesen Einrichtungsstil aus. Wesentlich ist außerdem die Beleuchtung, die durch markante Vintage-Lampen und Metall-Leuchten einen besonderen Charakter aufweist. Graue Böden in Stein- oder Betonoptik sind typisch für den Industrial Style. Will man den Stil aber etwas auflockern, kann die rohe Wand mit dezenten Holzfarbtönen am Boden kombiniert werden.



GRANDO Lärche Natur



SENSO Astra Natur

EIN STIL FÜR INDIVIDUALISTEN.

Boho

Bunt und verspielt - der Boho-Stil, auch bekannt als Bohemian-Stil, kombiniert Elemente aus verschiedenen Kulturen und Epochen und schafft so eine ungezwungene, individuelle Atmosphäre. Boho ist der Stil für Freigeister. Bunt gemusterte Textilien und Farben wie Gelb, Orange, Rot, Grün und Blau sorgen für ein senso-

risches Erlebnis. Üblicherweise werden alte Möbel aufgewertet und mit neuen Elementen kombiniert. Kreative Designs und der Hang zum Unkonventionellen machen den scheinbar unperfekten Wohnstil perfekt. Für den Boho-Stil eignen sich natürliche Bodenmaterialien wie Parkett-, Echtholz- oder Korkböden.

Bodenfarbe

Den richtigen Ton treffen.

Farben wirken auf uns, beeinflussen unser Handeln und unser Empfinden, wenn auch oft unbewusst. Das macht auch die Farbwahl beim Boden besonders wichtig. Schließlich möchten wir uns im Wohn- oder Schlafzimmer entspannen und wohlfühlen können. Wohingegen wir uns im Büro etwas Anregendes wünschen.

hell

Räume mit hellem Boden werden optisch gestreckt. Sie wirken luftiger, aufgeräumter, weitläufiger. Dabei sind helle Bodenfarben so zeitlos, dass nahezu jede Einrichtung dazu passt. Spannend ist das Spiel mit Kontrasten, wie dunkle Möbel auf hellem Boden und umgekehrt. Aber auch ein weißes Sofa kann darauf toll aussehen – am besten mit kräftigen Farbakzenten im Raum.

mittel

Die Böden dieser Klasse stellen für uns das Bindeglied zwischen hell und dunkel dar – zum Beispiel ein naturbelassenes Eichen- oder Eschenparkett. Die vielen Nuancen lassen sich wunderbar zur Vielfalt unterschiedlicher Stile kombinieren. Wunderschön ist ein natürlicher Eichenboden zu nordischem Minimalismus oder bewusst gesetzten Akzenten. Auch Möbel in warmen, erdigen Tönen passen perfekt zu feinen Holzstrukturen.

dunkel

Ein dunkler Boden wirkt vor allem in großen Räumen edel und elegant. Den dunkleren Ton erzielen wir zum Beispiel mit dem Thermoverfahren. Dabei entstehen beim Erhitzen wunderbare Caramel- und Mocca-Töne. Helle Möbel, aber auch kühle blaue, graue oder grüne Farbtöne erstrahlen so richtig auf einem dunklen Boden. In Kombination mit einer hellen Decke und hellen Wänden wirkt der Raum außerdem optisch breiter.



MARCANTO TREND Eiche Natur



MARCANTO TREND Eiche Mocca



MARCANTO TREND Eiche Weiss

Holzarten

Wunderbare Holzvielfalt.

1

Eichenholz hat viele positive Eigenschaften und ist vielfältig einsetzbar. Es gibt kaum ein anderes Holz, das so beliebt ist, wie die Eiche. Sie ist hart und robust, verzieht sich kaum und ist somit sehr langlebig. Die Eiche ist neben unseren #PARKETT Kollektionen auch in der >NATUR Kollektion UNO zu finden.



**DIE VIELSEITIGE
EICHE.**

2

Die Esche ist ein in Europa beheimateter Laubbaum und erfreut sich steigender Beliebtheit im Einrichtungsbereich. Insbesondere die spezielle Struktur und das Farbspiel aus hell und dunkel machen das Erscheinungsbild der Esche so besonders. Zu den wichtigsten Eigenschaften zählt ihre Härte und Elastizität, was sie als widerstandsfähigen Bodenbelag auszeichnet.



**DIE FESCHE
ESCHE.**

3

Dieses heimische Nadelholz gilt als hochwertiges Holz und ist sehr vielseitig einsetzbar. Parkettboden aus Lärchenholz hat eine ganz besondere Färbung von hellgelb bis rötlich, welche Wohnräumen ein warmes und gemütliches Wohngefühl beschert.



**DIE GEMÜTLICHE
LÄRCH.**

4

Die Zirbe zählt zu den Kiefergewächsen und ist bekannt für ihren zarten Duft, der für einen einzigartigen Wohlfühlfaktor sorgt. Für das Schlafzimmer ist ein Parkett aus Zirbenholz die perfekte Wahl, denn barfuß zu gehen, macht auf diesem Boden besonders viel Vergnügen.



**DIE DUFTENDE
ZIRBE.**

Alle hier
angeführten
Holzarten finden
Sie in unseren
#PARKETT
Kollektionen.

Sortierung

Ruhig, lebhaft oder rustikal?

Die Sortierung lässt den Boden ruhig, lebhaft oder rustikal wirken. Neben der Farbe ist die Sortierung eines der wichtigsten Kriterien bei der Bodenauswahl. Je rustikaler ein Boden ist, desto mehr Farbunterschiede, Äste, Risse und Einschlüsse weist er auf. Je ruhiger ein Boden ist, desto ebenmäßiger wirkt er. Die Sortierung ist ein rein optisches Kriterium und enthält keine Aussage über die Qualität eines Bodens.

ruhig

Sie mögen die Raffinesse der Einfachheit? Hölzer, ausgewählt und vorselektiert nach dieser Sortierung, weisen ein besonders ruhiges, gleichmäßiges Erscheinungsbild auf. Äste kommen nur vereinzelt vor, Risse und Splint so gut wie gar nicht. Perfekt für alle, die Purismus und Minimalismus leben und lieben.

lebhaft

Sie mögen es ausdrucksstark und lebendig? Die lebhaft sortierte Holzart ist, wie der Name schon sagt, nicht mehr ganz so ruhig, finden sich hier doch Äste und Risse. Diese Böden bringen Leben in Ihre vier Wände, ohne sich dabei zu sehr in den Vordergrund zu drängen. Perfekt für alle, die sich ein spannendes Auftreten Ihres Bodens wünschen.

rustikal

Sie lieben wilde Ursprünglichkeit? Mit dieser Sortierung bringen Sie urigen Charme auf den Boden. Äste, Risse und ein interessantes Farbspiel innerhalb der Dielen bilden markante Merkmale. Der Boden wirkt naturbelassen und sorgt für echtes Wohlfühlambiente im Wohnraum.



Formate

Mit Formaten gestalten.

Neben Farbe, Oberfläche und Sortierung hat vor allem auch das Format entscheidenden Einfluss darauf, wie der Boden im Raum wirkt. Unterschiedliche Längen und Breiten verändern das Bodenbild, können Räume strecken oder kleiner wirken lassen und hauchen ihnen Leben ein.



Am besten lassen Sie die verschiedenen Bodenformate im gewünschten Raum mithilfe der tilo Bodenleger App auf sich wirken. **Hier geht's zur App.**



GRANDO Fichte Atelier

GROSSE RÄUME.

Große Formate

Nutzen Sie den Platz großer Räume für große Formate. Denn dort entfalten sie ihre einladende Wirkung, öffnen den Raum und verleihen ihm ein Gefühl von schier endloser Weite. Ob nun im Landhausdielenformat in allen #PARKETT Kollektionen und in den /DESIGN Kollektionen GRANDO und ELITO TREND oder aber im XXL Fliesenformat der Kollektion ELEGANTO - finden Sie das richtige Format für Ihren Stil!

KLEINE RÄUME.

Kleine Formate

Sie möchten kleinen Räumen Größe verleihen? Dann sind Kleinformate die richtige Wahl. Denn je kleiner das Format, desto größer wirkt der Raum. Dabei sollte der Boden in einem schmalen Raum quer, in einem kurzen Raum längs verlegt werden, um diesen optisch breiter bzw. länger erscheinen zu lassen. Kleine Dielen- und Fliesenformate finden Sie in den >NATUR- und /DESIGN-Kollektionen.



ELEGANTO Marmor Macarena, XXL Fliese

Verlegerichtung

Die Verlegerichtung und Verlegemuster haben großen Einfluss auf die Wirkung eines Raumes. Vor allem darauf, ob wir ihn als groß und weitläufig empfinden oder eher klein und gestaucht.



NOVO Eiche Kalahari

Die richtige Richtung.

Üblicherweise verlegt man Dielen von der Tür zum Fenster, lädt dieses Verlegebild doch dazu ein, den Raum zu betreten und einen Blick aus dem Fenster zu werfen.

In Gängen oder sehr langgezogenen Räumen macht es Sinn, den Boden entgegen der Längsrichtung zu verlegen. Dadurch wird der Raum optisch etwas breiter und wirkt so offener und freundlicher.



NOVO Eiche Kalahari

Renovierung

Aus Alt mach Neu.

Renovierungen stellen immer eine besondere Herausforderung dar. Sie bieten aber auch eine große Chance: das traute Heim ganz und gar nach den eigenen Vorstellungen umzugestalten und endlich umzusetzen, wovon man vielleicht schon lange geträumt hat. Früher wurde bei der Planung und Einrichtung von Raum zu Raum gedacht. Dementsprechend fiel auch die Wahl der Böden aus. Heute hingegen lebt man offener und strebt nach einem harmonischen Gesamtbild, das sich durch alle Räume zieht. Nutzen Sie Ihre Chance!

Grundlegendes, das es zu beachten gilt.

Grundsätzlich können Sie jeden tilo Boden für die Renovierung verwenden. Bevor Sie aber fleißig anpacken, sind folgende Themen zu berücksichtigen:

Aufbauhöhe

Ein wichtiges Thema, um Problemen bei Übergängen zwischen Räumen und Türstücken vorzubeugen, ist das Beachten der sogenannten „Aufbauhöhe“. Achten Sie auf die Gesamtstärke der Böden. tilo Produkte sind hier aufgrund der kompakten Abmessungen besonders flexibel – von 5,3 mm bis 13 mm ist für jeden Anwendungsfall etwas dabei.

Untergrund

Der Untergrund muss gemäß DIN 18365 „Bodenbelagsarbeiten“ bzw. ÖNORM B2236 auf Verlegereife geprüft und entsprechend ausgeführt sein. Unter anderem muss er sauber, rissfrei, eben und trocken sein – vorstehende Unebenheiten wie Putzreste oder Farbtropfen sowie Textilbodenbeläge wie Teppiche oder Nadelfilze müssen entfernt werden. Wir empfehlen, unbedingt einen Profi aufzusuchen und sich an die tilo Verlegeanleitungen zu halten. **Videos und Infos dazu finden Sie auf tilo.com.**



Boden, Treppe und Leiste.

Mit tilo gestalten Sie Ihr persönliches Wohndesign wie aus einem Guss. Zu jedem Boden gibt es die passende Treppe und Leiste mit materialidenter Oberfläche.

Bodenpflege

Reine Freude, die lange bleibt.

Eine der wohl entscheidendsten Fragen bei der Bodenauswahl ist, wie wichtig Ihnen die Themen Reinigung und Pflege sind. Wenn Sie einen Bodenbelag auswählen, sollten Sie sicherstellen, dass er zu den Anforderungen Ihres Lebens passt. Haben Sie zum Beispiel Kinder oder Haustiere, welche die Wohnräume mitbewohnen? Und wie viel Zeit möchten Sie für die Reinigung und Pflege Ihrer Böden aufbringen?



Mit tilo ist die Reinigung kinderleicht!

Egal auf welchen Boden die Wahl fällt, grundsätzlich sind alle tilo Böden einfach zu reinigen und zu pflegen. Dennoch gilt: Vinylböden und Tynyl®-böden sowie lackierte Böden sind gegenüber geölten Holzböden etwas im Vorteil. Mit der Innovo NATUR ÖI Oberfläche stehen Ihnen aber auch unsere geölten #PARKETT und >NATUR Böden kaum noch nach.

Warum soll ich meinen Boden pflegen?

Um ihn zu schützen! Ähnlich wie die menschliche Haut benötigt auch der Boden gelegentlich etwas Pflege. Mit jeder Nutzung wird die schützende Schicht des Bodens minimal abgetragen. Durch die Pflege wird diese wieder aufgebaut. Der Boden bleibt lange widerstandsfähig und schön.



Die richtigen, genau auf Ihren Boden zugeschnittenen Reinigungs- und Pflegeprodukte sowie alles zur Anwendung erfahren Sie von Ihrem Händler und unter tilo.com.

Bodenarten

im Vergleich.

Böden müssen in unterschiedlichen Räumen unterschiedlichen Anforderungen standhalten. Die Wahl des richtigen Bodens sollte deshalb gut überlegt sein. Um Ihnen bei der Entscheidung zu helfen, haben wir hier für Sie eine Gegenüberstellung der wichtigsten Eigenschaften.

Widerstandsfähigkeit

Alle tilo Böden sind robust und widerstandsfähig. Aufgrund der hohen Strapazierfähigkeit und Robustheit des Materials liegt der Vorteil aber klar bei unseren **/DESIGN** Kollektionen.

Produktvielfalt

Generell eröffnet sich über alle drei Bereiche hinweg eine große Vielfalt. **#PARKETT** und **/DESIGN** bieten im Vergleich zu **>NATUR** etwas mehr Auswahl.

Ressourcenschonend

Hier punkten unsere **>NATUR** Böden, da nachwachsende Rohstoffe optimal genutzt werden.

Für niedriges Budget

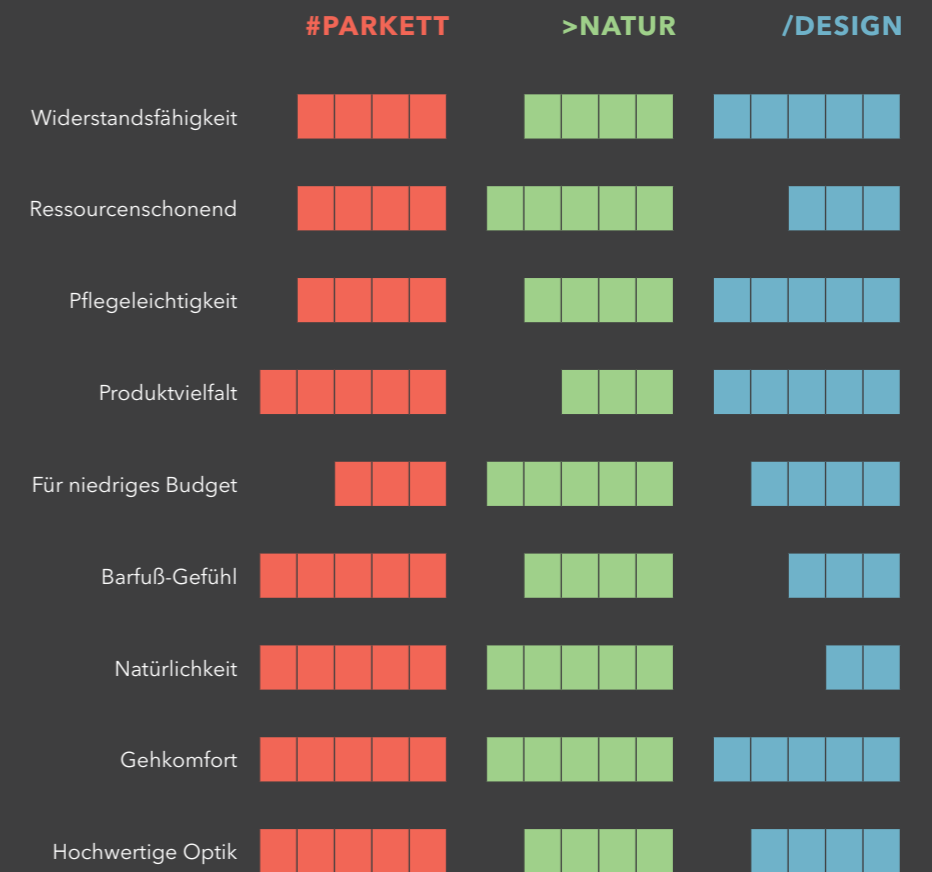
>NATUR und **/DESIGN** Böden sind die preiswertere Alternative zu **#PARKETT**.

Pflegeleichtigkeit

Unübertroffen beim Thema Pflegeleichtigkeit sind die Vinyl- oder auch Tynyl®böden unserer **/DESIGN** Kollektionen. Mit der Innovo NATUR Öl Oberfläche sind aber dank laufender, technischer Entwicklungen auch unsere **#PARKETT** und **>NATUR** Böden wunderbar pflegeleicht.

Barfuß-Gefühl

Wer schon einmal barfuß über echten Holzböden gelaufen ist, kennt dieses unbeschreiblich angenehme Gefühl. **#PARKETT** (vor allem mit gehobelter Oberfläche) und **>NATUR** Böden sind hier das Maß der Dinge. Natur unter den Füßen ist einfach unverkennbar.



Dieser Vergleich basiert auf Erfahrungswerten und Feedback von Kunden und wurde nicht aufgrund offizieller Studien erstellt.

Natürlichkeit

Unsere **#PARKETT** und **>NATUR** Sortimente machen hier das Rennen, da sie zu 100 % aus natürlichen Materialien bestehen. Unsere **/DESIGN** Kollektionen punkten aber mit vielen anderen positiven Eigenschaften.

Hochwertige Optik

Die natürliche und hochwertige Optik von unseren **#PARKETT** und **>NATUR** Holzböden ist nach wie vor unübertroffen. Die fast perfekte Imitation auf Vinyl oder Tynyl® kommt ihnen aber mittlerweile sehr nahe.

Gehkomfort

Der Aufbau unserer tilo Böden in allen drei Bereichen **#PARKETT**, **>NATUR** und **/DESIGN** ermöglicht wunderbaren Gehkomfort - insbesondere dann, wenn der Boden verklebt wird.

Das Fazit.

Welche Eigenschaften Sie sich auch immer für Ihren Traumboden wünschen - tilo hat für jede Anforderung die optimale Lösung!



**BODEN AUS
ÖSTERREICH**